

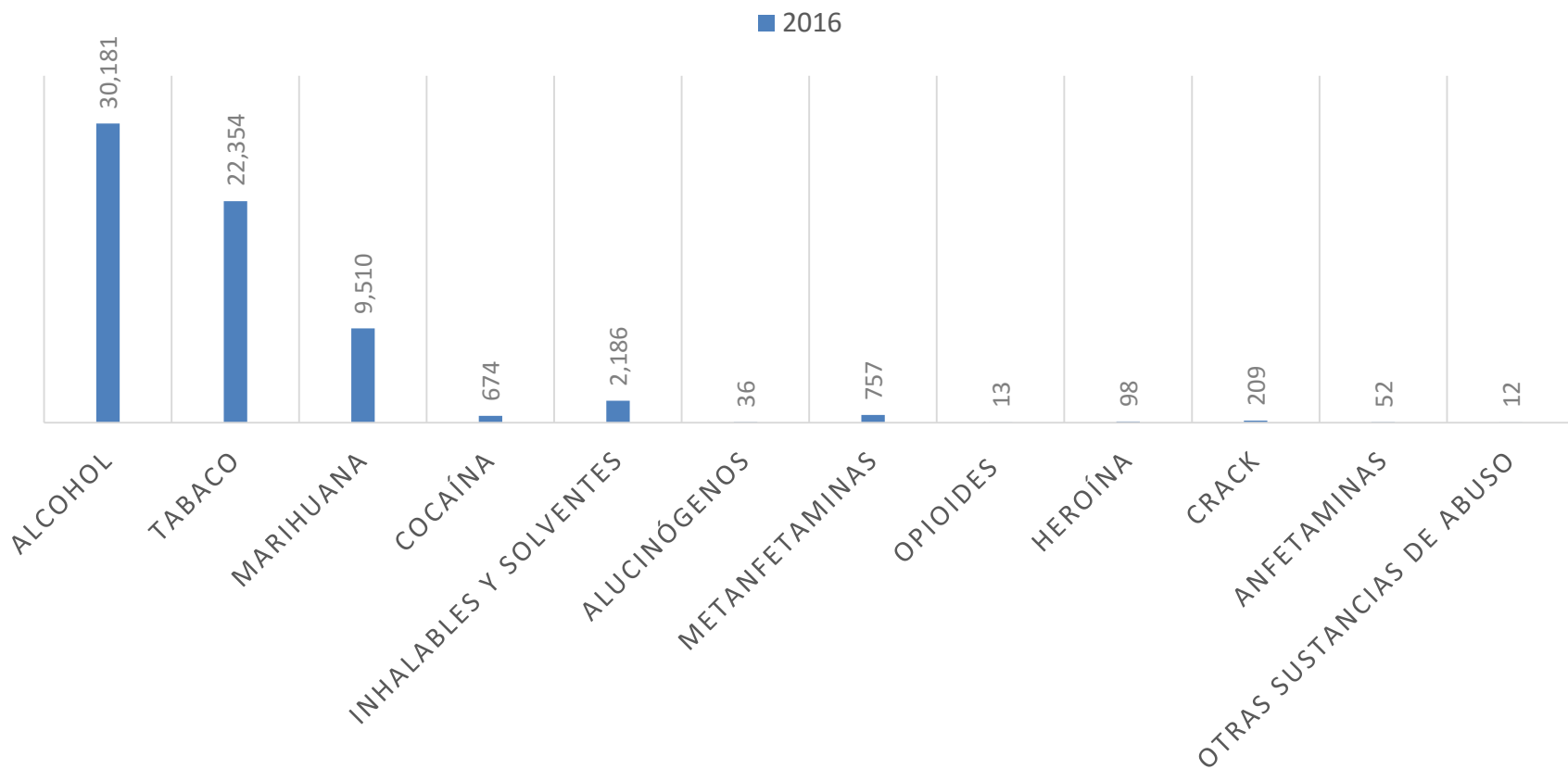
# **Demanda de atención en Centros de Tratamiento a nivel Nacional por sustancia psicoactiva, 2013-2016**

**Dirección General Técnico Normativa**

**Observatorio Mexicano de Tabaco, Alcohol y otras Drogas (OMEXTAD)**



## Demanda de atención en Centros de Tratamiento, primer semestre 2016



Fuente: Secretaría de Salud/CONADIC/DGTN/OMEXTAD primer semestre 2016  
Incluye: Datos Centros de Tratamiento de SISVEA, CIJ y SICECA

## Demanda de atención en Centros de Tratamiento, primer semestre 2016

Sustancia psicoactiva	Número de casos	Porcentaje
Alcohol	30,181	45.4
Tabaco	22,354	33.6
Marihuana	9,510	14.3
Cocaína	674	1
Inhalables y Solventes	2,186	3.3
Alucinógenos	36	0.1

Fuente: Secretaría de Salud/CONADIC/DGTN/OMEXTAD primer semestre 2016  
Incluye: Datos Centros de Tratamiento de SISVEA, CIJ y SICECA

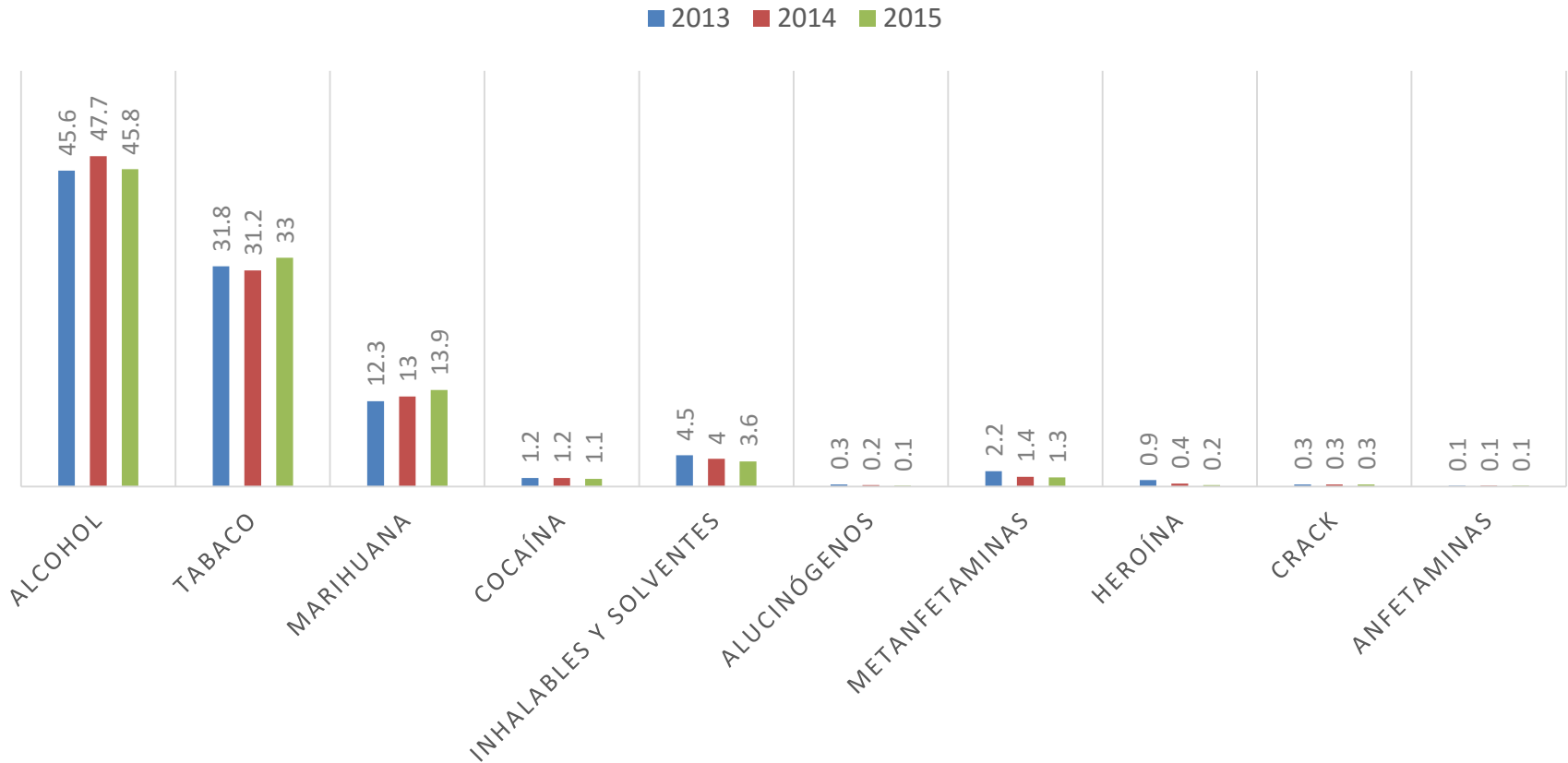
## Demanda de atención en Centros de Tratamiento, primer semestre 2016

Sustancia psicoactiva	Número de casos	Porcentaje
Metanfetaminas	757	1.1
Opioides	13	0.0
Heroína	98	0.1
Crack	209	0.3
Anfetaminas	52	0.1
Otras sustancias de abuso	12	0.0

**N= 66,445**

Fuente: Secretaría de Salud/CONADIC/DGTN/OMEXTAD primer semestre 2016  
Incluye: Datos Centros de Tratamiento de SISVEA, CIJ y SICECA

## Demanda de atención en Centros de Tratamiento



Fuente: Secretaría de Salud/CONADIC/DGTN/OMEXTAD 2013-2015  
Incluye: Datos Centros de Tratamiento de SISVEA, CIJ y SICECA

## Demanda de atención en Centros de Tratamiento

Sustancia psicoactiva	Porcentaje Nacional, 2013	Porcentaje Nacional, 2014	Porcentaje Nacional, 2015
Alcohol	45.6	47.7	45.8
Tabaco	31.8	31.2	33
Marihuana	12.3	13	13.9
Cocaína	1.2	1.2	1.1
Inhalables y Solventes	4.5	4	3.6
Alucinógenos	0.3	0.2	0.1

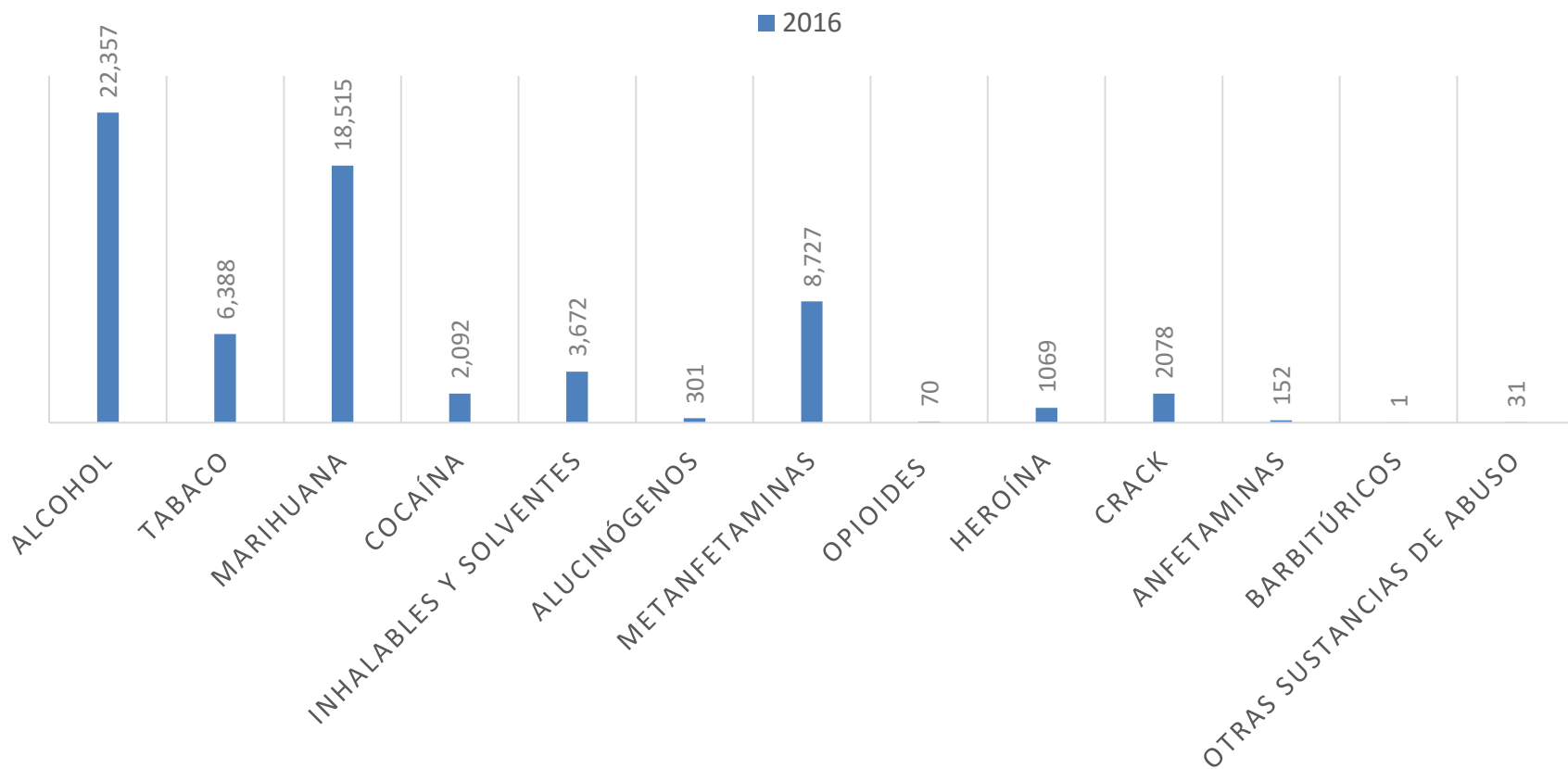
Fuente: Secretaría de Salud/CONADIC/DGTN/OMEXTAD 2013-2015  
Incluye: Datos Centros de Tratamiento de SISVEA, CIJ y SICECA

## Demanda de atención en Centros de Tratamiento

Sustancia psicoactiva	Porcentaje Nacional, 2013	Porcentaje Nacional, 2014	Porcentaje Nacional, 2015
Metanfetaminas	2.2	1.4	1.3
Heroína	0.9	0.4	0.2
Crack	0.3	0.3	0.3
Anfetaminas	0.1	0.1	0.1

**N= 144,632    N= 141,041    N= 134,851**

## Demanda de atención en Centros de Tratamiento, primer semestre 2016



Fuente: Secretaría de Salud/CONADIC/DGTN/OMEXTAD primer semestre 2016  
Incluye: Datos Centros de Tratamiento de SISVEA, CIJ y SICECA



## Demanda de atención en Centros de Tratamiento, primer semestre 2016

Sustancia psicoactiva	Número de casos	Porcentaje
Alcohol	22,357	33.6
Tabaco	6,388	9.6
Marihuana	18,515	27.9
Cocaína	2,092	3.1
Inhalables y Solventes	3,672	5.5
Alucinógenos	301	0.5

Fuente: Secretaría de Salud/CONADIC/DGTN/OMEXTAD primer semestre 2016  
Incluye: Datos Centros de Tratamiento de SISVEA, CIJ y SICECA

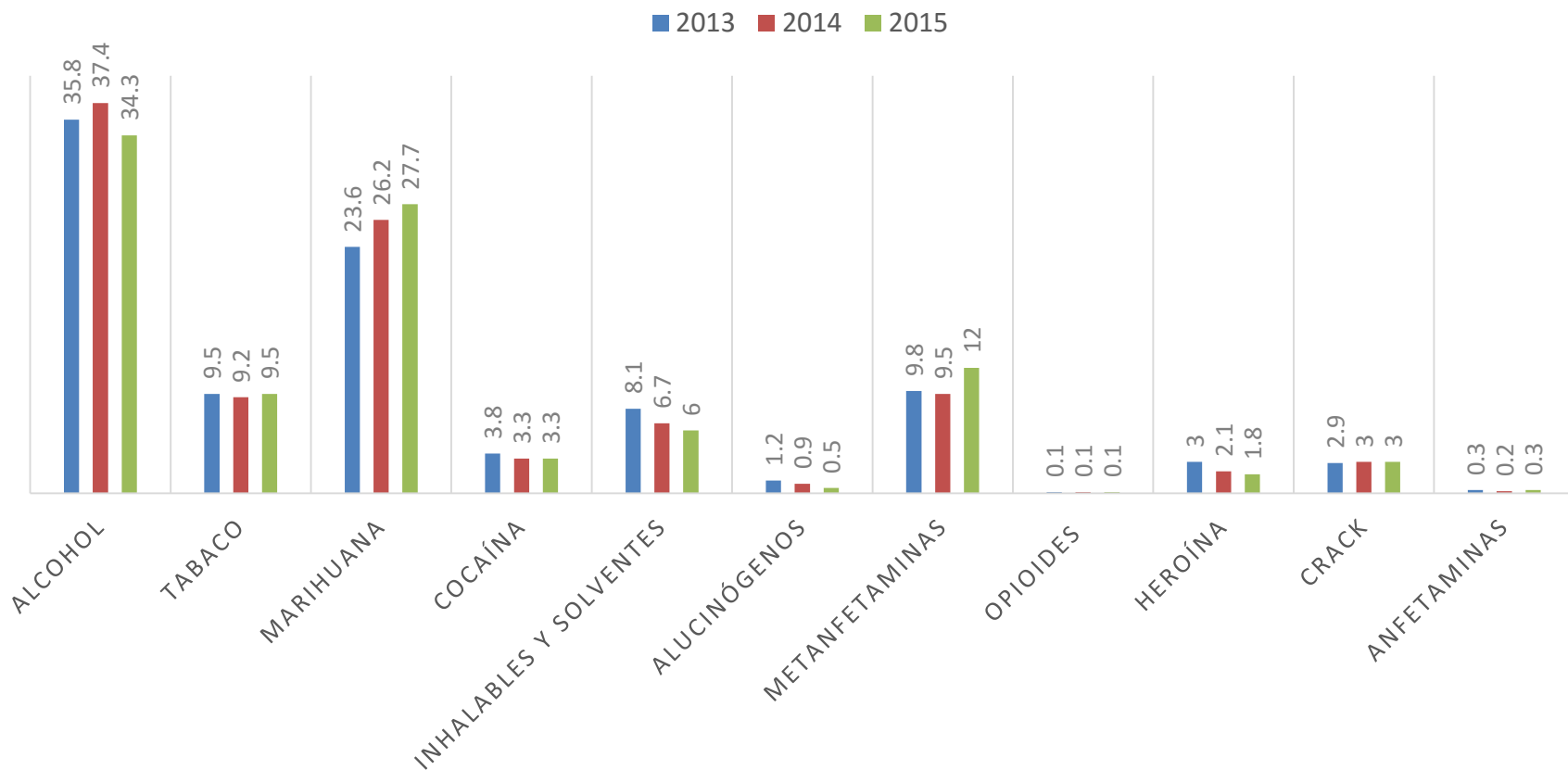
## Demanda de atención en Centros de Tratamiento, primer semestre 2016

Sustancia psicoactiva	Número de casos	Porcentaje
Metanfetaminas	8,727	13.1
Opioides	70	0.1
Heroína	1,069	1.6
Crack	2,078	3.1
Anfetaminas	152	0.2
Otras sustancias de abuso	31	0.0

**N= 66,445**

Fuente: Secretaría de Salud/CONADIC/DGTN/OMEXTAD primer semestre 2016  
Incluye: Datos Centros de Tratamiento de SISVEA, CIJ y SICECA

## Demanda de atención en Centros de Tratamiento



Fuente: Secretaría de Salud/CONADIC/DGTN/OMEXTAD 2013-2015  
Incluye: Datos Centros de Tratamiento de SISVEA, CIJ y SICECA

## Demanda de atención en Centros de Tratamiento

Sustancia psicoactiva	Porcentaje Nacional, 2013	Porcentaje Nacional, 2014	Porcentaje Nacional, 2015
Alcohol	35.8	37.4	34.3
Tabaco	9.5	9.2	9.5
Marihuana	23.6	26.2	27.7
Cocaína	3.8	3.3	3.3
Inhalables y Solventes	8.1	6.7	6
Alucinógenos	1.2	0.9	0.5

Fuente: Secretaría de Salud/CONADIC/DGTN/OMEXTAD 2013-2015  
Incluye: Datos Centros de Tratamiento de SISVEA, CIJ y SICECA

## Demanda de atención en Centros de Tratamiento

Sustancia psicoactiva	Porcentaje Nacional, 2013	Porcentaje Nacional, 2014	Porcentaje Nacional, 2015
Metanfetaminas	9.8	9.5	12
Opioides	0.1	0.1	0.1
Heroína	3	2.1	1.8
Crack	2.9	3	3
Anfetaminas	0.3	0.2	0.3

**N= 144,632    N= 141,041    N= 134,851**

Fuente: Secretaría de Salud/CONADIC/DGTN/OMEXTAD 2013-2015  
Incluye: Datos Centros de Tratamiento de SISVEA, CIJ y SICECA