

RESULTADOS DE GUERRERO

Objetivo

Conocer la prevalencia de consumo de drogas, tabaco y alcohol en la población estudiantil de 5° y 6° de primaria, secundaria y bachillerato en el estado, y su comparación con las prevalencias nacionales.

Método

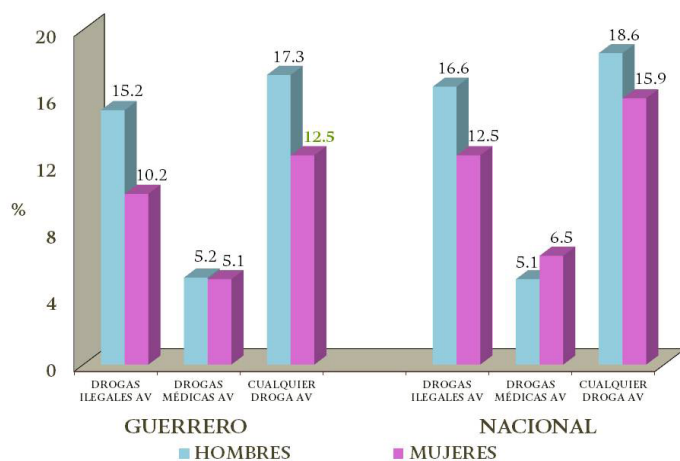
El método completo puede ser consultado en los reportes de la ENCODE¹. De manera particular, para Guerrero² se obtuvo una muestra de 2,423 alumnos de secundaria, 2,358 alumnos de bachillerato y 2,415 alumnos de 5° y 6° de primaria, con una tasa de respuesta global del 76.4%.

Resultados Globales Secundaria y Bachillerato

Drogas

El 14.9% de los estudiantes ha consumido drogas alguna vez en su vida. El 12.8% consumió drogas ilegales (15.2% hombres y 10.2% mujeres) y 5.1% drogas médicas (5.2% hombres y 5.1% mujeres). Los porcentajes registrados en el estado, se encuentran dentro de la prevalencia nacional (Gráfica 1). El 35.2% inició su consumo de drogas entre los 13 y 14 años.

Gráfica 1: Consumo de Drogas Ilegales, Drogas Médicas y Cualquier Droga Según Sexo en Estudiantes de Secundaria y Bachillerato de Guerrero



Fuente: Encuesta Nacional de Consumo de Drogas en Estudiantes 2014.

Por tipo de droga, los porcentajes de consumo se encuentran dentro de la prevalencia nacional en cocaína (3.6%), crack (2.1%), inhalables (5.2%), metanfetaminas (1.6%), anfetaminas (2.9%), tranquilizantes (3%) y heroína (1.2%); mientras que, en el caso de marihuana (8.3%) y alucinógenos (1.3%) se observa un consumo por debajo de la prevalencia nacional.

De los usuarios de drogas, 6.8% de los estudiantes requiere apoyo o tratamiento debido a su consumo (8.3% hombres y 5.2% mujeres); 6.3% son alumnos de secundaria y 7.7% de bachillerato.

Tabaco

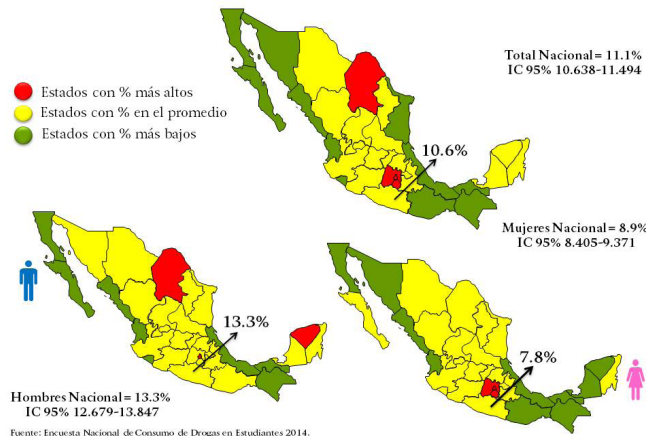
El 31.6% de los estudiantes de secundaria y bachillerato fumó tabaco alguna vez (35.2% hombres y 27.9% mujeres). El 10.6% es fumador actual³ (13.3% hombres y 7.8% mujeres) (Figura 1). Por patrón de consumo, 7.9% fuma diario (10.1% hombres y 5.6% mujeres) y 3.2% ha fumado más de 100 cigarros en toda su vida (4% hombres y 2.4% fueron mujeres) (Gráfica 2).

¹ Los reportes metodológicos completos están disponibles en: www.conadic.salud.gob.mx, www.inprf.gob.mx

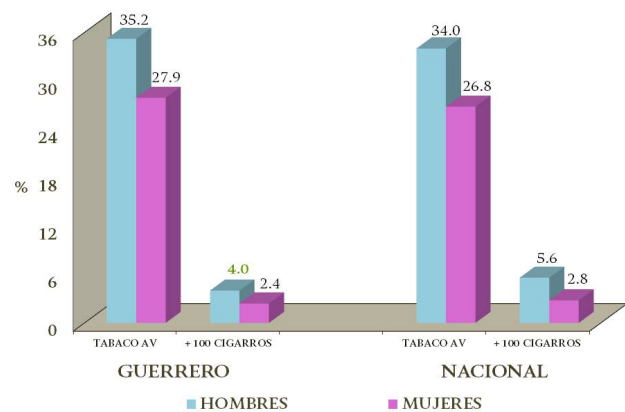
² Se incluye a la población de la sobremuestra realizada en Acapulco.

³ Son los estudiantes que reportaron consumo de tabaco en el último mes previo al estudio.

Figura 1: Prevalencia de Fumadores Actuales en Estudiantes de Secundaria y Bachillerato de Guerrero Según Sexo



Gráfica 2: Consumo de Tabaco y Más de 100 Cigarros Según Sexo en Estudiantes de Secundaria y Bachillerato de Guerrero



Acerca de cómo consiguen los cigarros que fuman los estudiantes, en secundaria, 49.4% los compra en una tienda, 16.9% los consigue afuera de la escuela, 1.6% los compra en la escuela, 3.3% los consigue con el permiso de sus padres y 35% sin su permiso. Para los estudiantes de bachillerato, 58.8% los compra en una tienda, 25.9% los consigue afuera de la escuela, 3.2% los compra en la escuela, 2.6% los consigue con el permiso de sus padres y 45.3% sin su permiso.

Alcohol

El 46.8% de la población estudiantil ha consumido alcohol alguna vez en su vida (47.6% hombres y 45.8% mujeres) y el 11.3% ha presentado consumo excesivo de alcohol (12.6% hombres y 10.1% mujeres). Las prevalencias de estos indicadores se encuentran por debajo del porcentaje nacional (Figura 2). El 13.7% de los estudiantes presenta un patrón de consumo problemático⁴ de alcohol; este tipo de consumo se observa en el 14.7% de los hombres y 12.6% de las mujeres. Por nivel educativo, 12% de los alumnos de secundaria tiene un consumo problemático y se incrementa en los de bachillerato (16.7%). Aun así, estos porcentajes de consumo en el estado se encuentran dentro de la prevalencia nacional (Figura 3).

Figura 2: Consumo Excesivo de Alcohol en Estudiantes de Secundaria y Bachillerato de Guerrero Según Sexo

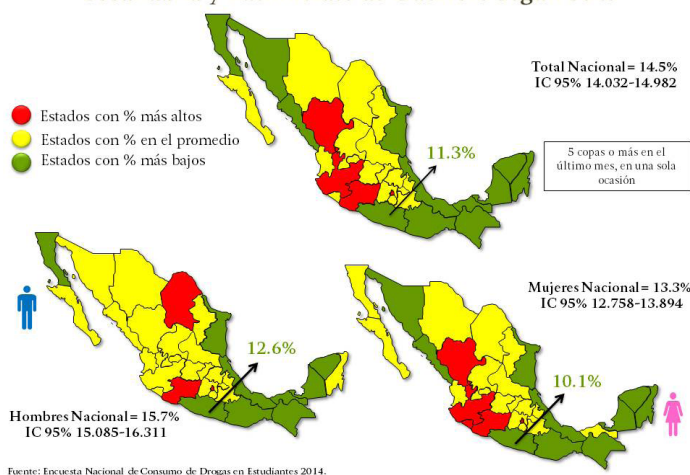
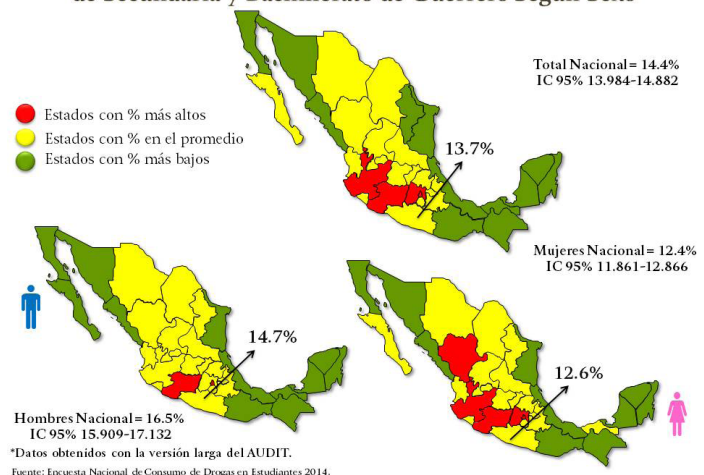


Figura 3: Consumo Problemático de Alcohol en Estudiantes de Secundaria y Bachillerato de Guerrero Según Sexo



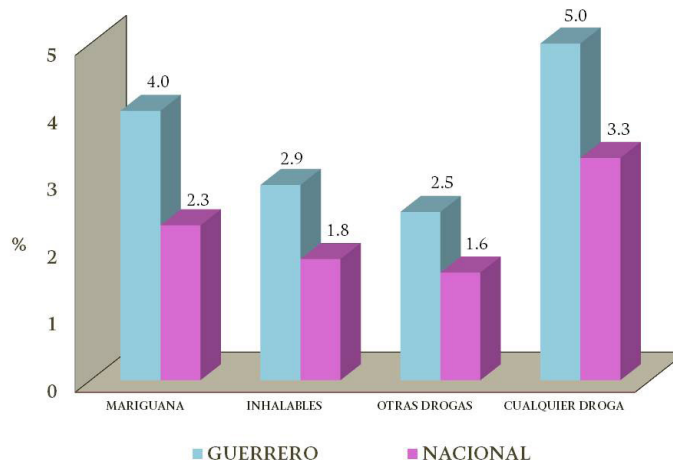
⁴ Consumo que conlleva consecuencias para la salud física, mental y social causados por el consumo de alcohol. Se obtiene a través del cuestionario AUDIT.

Resultados Globales 5° y 6° de Primaria

Drogas

El 5% de los estudiantes de primaria ha probado cualquier droga alguna vez en la vida, porcentaje que se encuentra dentro del nacional. Por tipo de droga, 4% consume mariguana, 2.9% inhalables y 2.5% otras drogas (Gráfica 3).

Gráfica 3: Consumo de Mariguana, Inhalables, Otras Drogas y Cualquier Droga en Estudiantes de Primaria de Guerrero

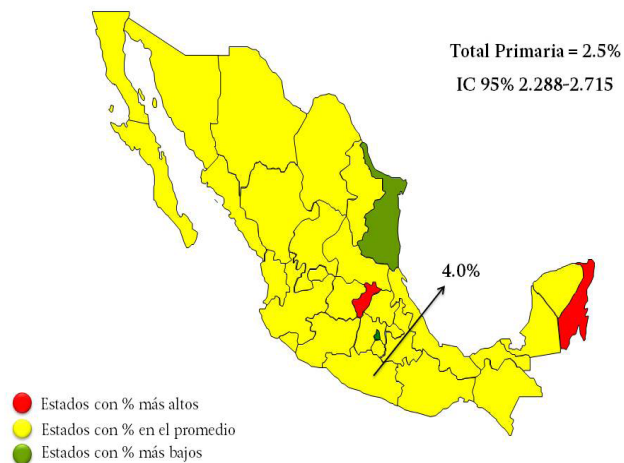


Fuente: Encuesta Nacional de Consumo de Drogas en Estudiantes 2014.

Tabaco

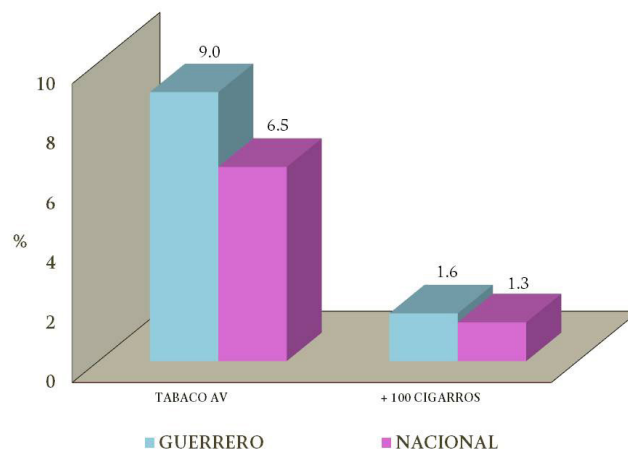
De los estudiantes de 5° y 6° grado, 9% ha fumado tabaco alguna vez (12% hombres y 5.7% mujeres); 4% es fumador actual (Figura 4), 2.3% consume cigarros diariamente y 1.6% ha fumado más de 100 cigarros en toda su vida (Gráfica 4).

Figura 4: Prevalencia de Fumadores Actuales en Estudiantes de Primaria de Guerrero



Fuente: Encuesta Nacional de Consumo de Drogas en Estudiantes 2014.

Gráfica 4: Consumo de Tabaco y Más de 100 Cigarros en Estudiantes de Primaria de Guerrero

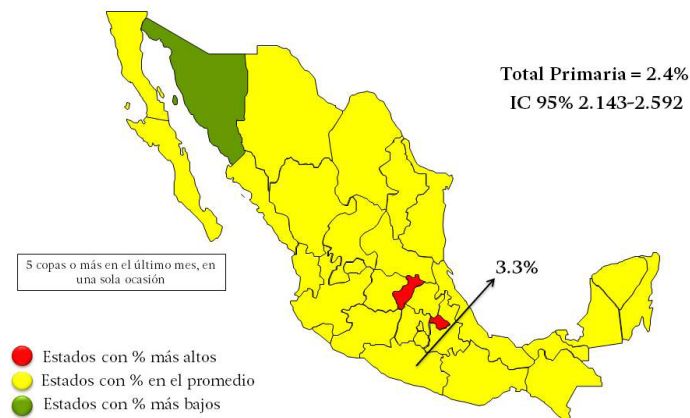


Fuente: Encuesta Nacional de Consumo de Drogas en Estudiantes 2014.

Alcohol

El 19.5% de los estudiantes de primaria ha probado una bebida alcohólica alguna vez en su vida (25.3% hombres y 13.5% mujeres) y 3.3% ha tenido un consumo excesivo de alcohol. Ambas prevalencias de consumo de alcohol en Guerrero se encuentran dentro del porcentaje nacional (Figura 5).

Figura 5: Consumo Excesivo de Alcohol en Estudiantes de Primaria de Guerrero



Fuente: Encuesta Nacional de Consumo de Drogas en Estudiantes 2014.

Resumen y Conclusiones

En Guerrero, el consumo de cualquier droga en los estudiantes de secundaria y bachillerato se ubica dentro de la prevalencia nacional; por sustancia podemos observar porcentajes menores al del país para el uso de marihuana y alucinógenos. En las mujeres, el consumo de cualquier droga y el uso de marihuana tienen porcentajes menores al nacional; en los hombres, esto sucede para el uso de alucinógenos. En el caso de primaria, no se observan variaciones estadísticamente significativas en el uso de drogas comparadas con las prevalencias reportadas en el país.

En cuanto al tabaco, el consumo alguna vez es similar al porcentaje nacional para secundaria y bachillerato; por sexo, los hombres reportan un consumo de más de 100 cigarros que es menor al porcentaje nacional. En el caso de primaria el consumo de tabaco alguna vez es similar al porcentaje nacional.

Finalmente, el consumo alguna vez y el consumo excesivo de alcohol está por debajo de la prevalencia nacional en secundaria y bachillerato, en comparación con los estudiantes de primaria que se encuentran dentro del porcentaje nacional.

Resulta importante mantener tareas de monitoreo con la finalidad de prevenir un incremento en el consumo de sustancias, así como plantear y llevar a cabo estrategias basadas en evidencia, que actúen directamente en las problemáticas latentes.

Cita recomendada

Comisión Nacional Contra las Adicciones, Instituto Nacional de Psiquiatría Ramón de la Fuente Muñiz, Secretaría de Salud, Secretaría de Educación Pública. Encuesta Nacional de Consumo de Drogas en Estudiantes 2014: Resultados de Guerrero. México: INPRFM, 2015.