

## RESULTADOS DE CAMPECHE

### Objetivo

Conocer la prevalencia de consumo de drogas, tabaco y alcohol en la población estudiantil de 5° y 6° de primaria, secundaria y bachillerato en el estado, y su comparación con las prevalencias nacionales.

### Método

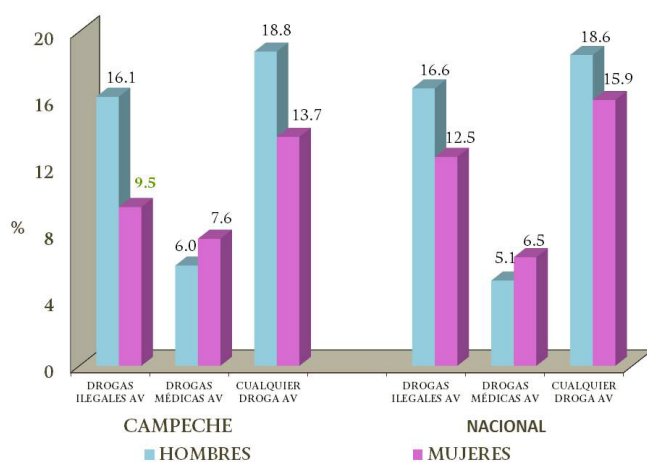
El método completo puede ser consultado en los reportes de la ENCODE<sup>1</sup>. De manera particular, para Campeche<sup>2</sup> se obtuvo una muestra de 2,621 alumnos de secundaria, 2,853 alumnos de bachillerato y 2,564 alumnos de 5° y 6° de primaria, con una tasa de respuesta global del 84.8%.

### Resultados Globales Secundaria y Bachillerato

#### Drogas

El 16.2% de los estudiantes ha consumido drogas alguna vez en su vida; 12.7% consumió drogas ilegales (16.1% hombres y 9.5% mujeres) y 6.8% drogas médicas (6% hombres y 7.6% mujeres). Dichos consumos se encuentran dentro de la prevalencia nacional, a excepción de las drogas ilegales en mujeres que se encuentran por debajo de la prevalencia nacional (Gráfica 1). El 39.2% inició su consumo de drogas entre los 13 y 14 años.

Gráfica 1: Consumo de Drogas Ilegales, Drogas Médicas y Cualquier Droga Según Sexo en Estudiantes de Secundaria y Bachillerato de Campeche



Fuente: Encuesta Nacional de Consumo de Drogas en Estudiantes 2014.

Por tipo de droga, los porcentajes de consumo se encuentran dentro de la prevalencia nacional en marihuana (8.7%), cocaína (3.4%), crack (1.7%), inhalables (4.8%), metanfetaminas (1.5%), anfetaminas (2.8%), tranquilizantes (4.7%) y heroína (1.2%); en alucinógenos (1.2%) se observa un consumo por debajo de la prevalencia nacional. De los usuarios de drogas, 5.2% de los estudiantes requiere apoyo o tratamiento debido a su consumo (6.2% hombres y 4.2% mujeres); 4.2% son alumnos de secundaria y 6.7% de bachillerato.

#### Tabaco

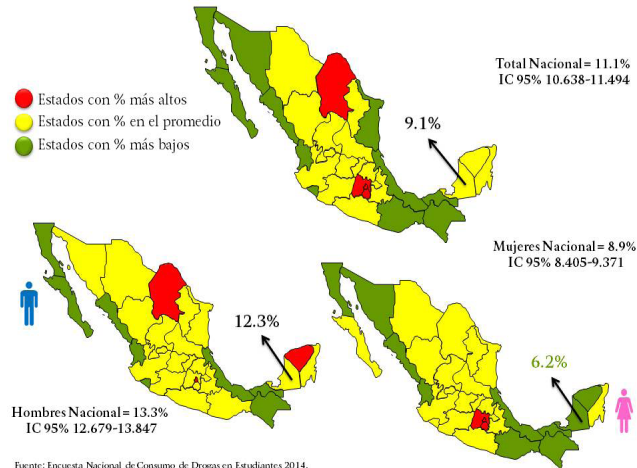
El 27.3% de los estudiantes de secundaria y bachillerato fumó tabaco alguna vez (31.7% hombres y 23.1% mujeres). El 9.1% es fumador actual<sup>3</sup> (12.3% hombres y 6.2% mujeres) (Figura 1). Por patrón de consumo, 5.5% fuma diario (7.9% hombres, 3.4% mujeres) y 4% ha fumado más de 100 cigarros en la vida (5.6% hombres y 2.5% fueron mujeres) (Gráfica 2).

<sup>1</sup> Los reportes metodológicos completos están disponibles en: [www.conadic.salud.gob.mx](http://www.conadic.salud.gob.mx), [www.inprf.gob.mx](http://www.inprf.gob.mx)

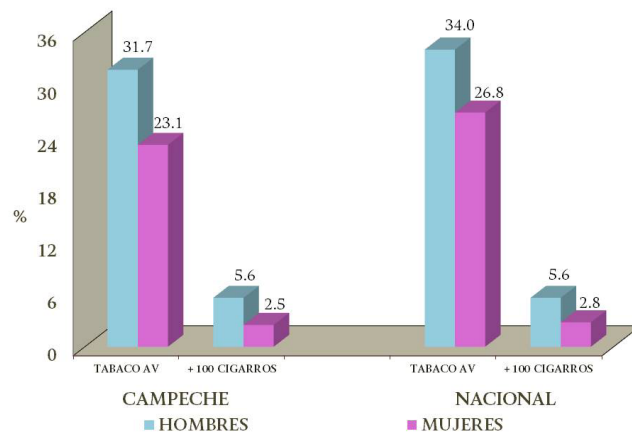
<sup>2</sup> Se incluye a la población de la sobremuestra realizada en Ciudad del Carmen.

<sup>3</sup> Son los estudiantes que reportaron consumo de tabaco en el último mes previo al estudio.

Figura 1: Prevalencia de Fumadores Actuales en Estudiantes de Secundaria y Bachillerato de Campeche Según Sexo



Gráfica 2: Consumo de Tabaco y Más de 100 Cigarros Según Sexo en Estudiantes de Secundaria y Bachillerato de Campeche



Acerca de cómo consiguen los cigarros que fuman los estudiantes en secundaria, 42.6% los compra en una tienda, 23.5% los consigue afuera de la escuela, 3.3% los compra en la escuela, 3.6% los consigue con el permiso de sus padres y 43.3% sin su permiso. Para los estudiantes de bachillerato, 53.4% los compra en una tienda, 26% los consigue afuera de la escuela, 2.7% los compra en la escuela, 4.1% los consigue con el permiso de sus padres y 41.9% sin su permiso.

## Alcohol

El 48.3% de la población estudiantil ha consumido alcohol alguna vez en la vida (49.3% hombres y 47.3% mujeres) y el 11% ha presentado consumo excesivo de alcohol (11.9% hombres y 10.2% mujeres). La prevalencia de estos indicadores se encuentra por debajo del porcentaje nacional, a excepción del consumo de alcohol alguna vez en hombres que se encuentra dentro de la prevalencia nacional (Figura 2).

El 10.7% de los estudiantes presenta un patrón de consumo problemático<sup>4</sup> de alcohol; este tipo de consumo se observa en el 12.6% de los hombres y 9% de las mujeres. Por nivel educativo, 7.6% de los alumnos de secundaria tiene un consumo problemático y se incrementa significativamente en los de bachillerato (15.6%). Los porcentajes de consumo en el estado se encuentran por debajo de la prevalencia nacional, a excepción de los estudiantes de secundaria que presentan una prevalencia dentro del porcentaje del país (Figura 3).

Figura 2: Consumo Excesivo de Alcohol en Estudiantes de Secundaria y Bachillerato de Campeche Según Sexo

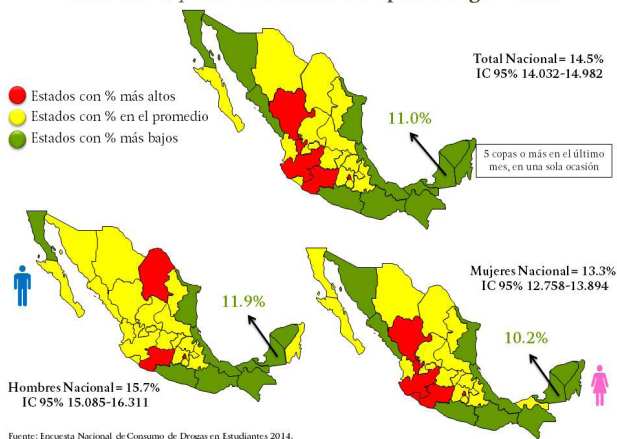
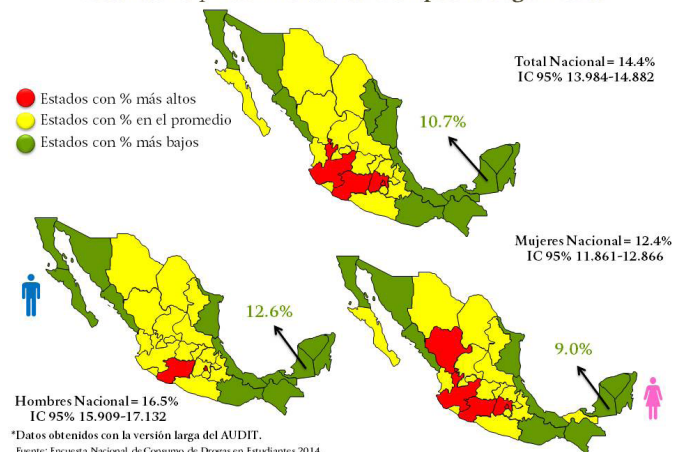


Figura 3: Consumo Problemático de Alcohol en Estudiantes de Secundaria y Bachillerato de Campeche Según Sexo



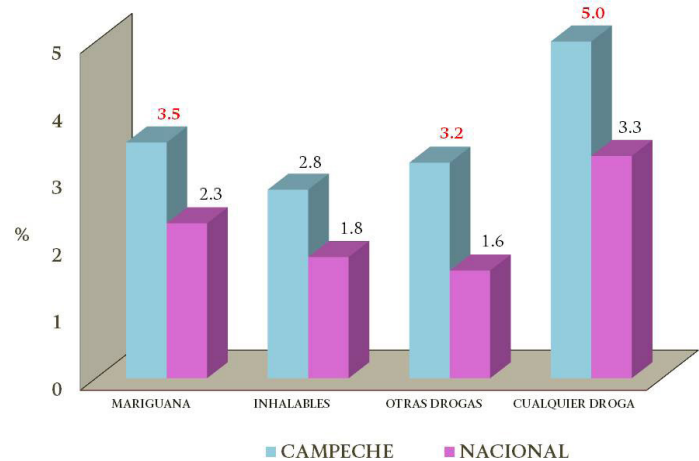
<sup>4</sup> Consumo que conlleva consecuencias para la salud física, mental y social causados por el consumo de alcohol. Se obtiene a través del cuestionario AUDIT.

## Resultados Globales 5° y 6° de Primaria

### Drogas

El 5.0% de los estudiantes de primaria ha probado cualquier droga alguna vez en la vida. Por tipo de droga, 3.5% consume marihuana, 2.8% inhalables y 3.2% otras drogas. (Gráfica 3).

Gráfica 3: Consumo de Marihuana, Inhalables, Otras Drogas y Cualquier Droga en Estudiantes de Primaria de Campeche



Fuente: Encuesta Nacional de Consumo de Drogas en Estudiantes 2014.

### Tabaco

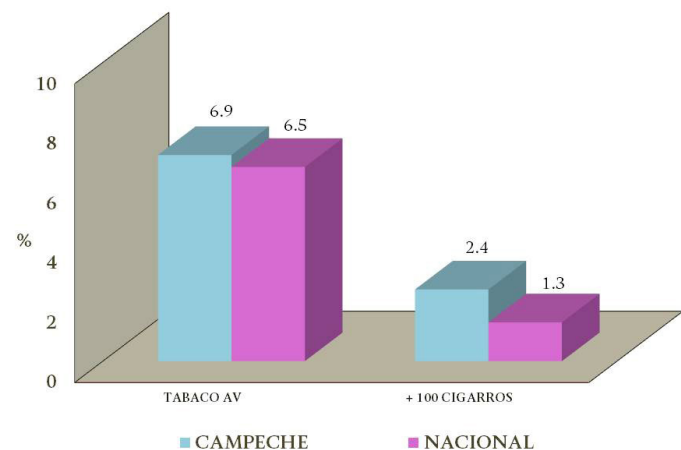
De los estudiantes de 5° y 6° grado, 6.9% ha fumado tabaco alguna vez (9.5% hombres y 4.2% mujeres); 3.4% es fumador actual (Figura 4), 1.6% consume cigarros diariamente y 2.4% ha fumado más de 100 cigarros en toda su vida (Gráfica 4).

Figura 4: Prevalencia de Fumadores Actuales en Estudiantes de Primaria de Campeche



Fuente: Encuesta Nacional de Consumo de Drogas en Estudiantes 2014.

Gráfica 4: Consumo de Tabaco y Más de 100 Cigarros en Estudiantes de Primaria de Campeche

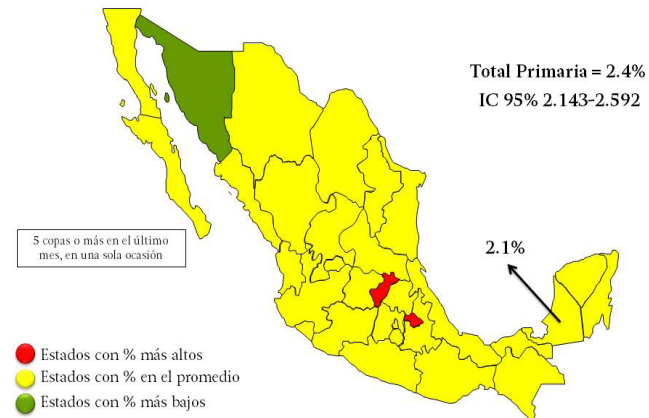


Fuente: Encuesta Nacional de Consumo de Drogas en Estudiantes 2014.

## Alcohol

El 15.6% de los estudiantes de primaria ha probado una bebida alcohólica alguna vez en su vida (19.5% hombres, 11.4% mujeres) y 2.1% ha presentado consumo excesivo de alcohol, prevalencia que se encuentra dentro del porcentaje nacional (Figura 5).

Figura 5: Consumo Excesivo de Alcohol en Estudiantes de Primaria de Campeche



Fuente: Encuesta Nacional de Consumo de Drogas en Estudiantes 2014.

## Resumen y Conclusiones

En Campeche el consumo de drogas ilegales en mujeres es menor al porcentaje nacional, asimismo el consumo de alucinógenos a nivel estatal en secundaria y bachillerato, presenta una prevalencia menor a la nacional. Para los estudiantes de primaria el consumo de marihuana y de otras drogas diferentes a marihuana e inhalables, tienen porcentajes mayores al presentado a nivel nacional.

El consumo de tabaco en los tres niveles educativos es similar al nacional; mientras que el consumo de alcohol alguna vez en mujeres de secundaria y bachillerato presenta un porcentaje menor al reportado en el país, misma situación se presenta en los indicadores de consumo excesivo y problemático de alcohol; mientras que las prevalencias de los indicadores de consumo de alcohol evaluados en primaria son similares a los reportados a nivel nacional.

Los resultados obtenidos en Campeche, indican la necesidad de ajustar y ampliar las medidas existentes para la prevención y atención del consumo de sustancias, así como generar nuevas estrategias de acuerdo a las necesidades emergentes en esta población.

## Cita recomendada

Comisión Nacional Contra las Adicciones, Instituto Nacional de Psiquiatría Ramón de la Fuente Muñiz, Secretaría de Salud, Secretaría de Educación Pública. Encuesta Nacional de Consumo de Drogas en Estudiantes 2014: Resultados de Campeche. México: INPRFM, 2015.